

---

ISSN- 2584 - 7856

**HRVATSKI ZAVOD ZA ZAPOSŁJAVANJE  
PODRUČNI URED SLAVONSKI BROD**



**MJESEČNI STATISTIČKI  
BILTEN**

Broj: 6

Godina: XIX/2018.

---

UREDNIKA: TIHANA GARIĆ  
Rukovoditeljica Odjela za analitiku,  
statistiku i informatiku

IZDAVAČ: HRVATSKI ZAVOD ZA ZAPOSŁJAVANJE  
PODRUČNI URED SLAVONSKI BROD

Slavonski Brod, Vukovarska 11

Telefon: 035/405-964

Telefaks: 035/442-417

ZA IZDAVAČA: ŽELJKO BALIKIĆ,  
v.d. predstojnika Područnog ureda

# **ZAPOŠLJAVANJE I NEZAPOSLENOST U PODRUČNOM UREDU SLAVONSKI BROD TIJEKOM LIPNJA 2018.**

## **1. Mjesečne promjene u evidentiranoj nezaposlenosti tijekom lipnja 2018.**

### **1.1. Izlasci iz evidencije nezaposlenih**

Ukupno je tijekom lipnja 2018. godine iz evidencije nezaposlenih izašlo 847 osoba, što je 27,1% manje nego u istom mjesecu prošle godine. Od toga su 592 osobe zaposlene na temelju radnog odnosa i drugih poslovnih aktivnosti (32,2% manje nego u lipnju prošle godine), a 255 osoba je brisano iz drugih razloga (11,8% manje nego istog mjeseca prošle godine), npr. zbog neredovitog javljanja, nepridržavanja zakonskih odredbi, odjava s evidencije, umirovljenja itd.

Tijekom lipnja 2018. godine iz evidencije Zavoda zaposleno je na temelju radnog odnosa i drugih poslovnih aktivnosti 377 žena (63,7%) i 215 muškaraca (36,3%). Promatrano po djelatnostima, najveći se broj zaposlio u djelatnostima pružanja smještaja te pripreme i usluživanja hrane (130), prerađivačkoj industriji (93), trgovini na veliko i na malo (89), djelatnosti zdravstvene zaštite i socijalne skrbi (69), javnoj upravi i obrani (35) te u ostalim djelatnostima 140 osoba.

Na području **Ispostave Slavonski Brod** tijekom mjeseca lipnja zaposleno je 410 osoba, što je 10,2% više u odnosu na isti mjesec prošle godine te 24,4% manje nego u prethodnom mjesecu.

U **Ispostavi Nova Gradiška** iz evidencije Zavoda zaposleno je 168 osoba, što je 2,3% manje u odnosu na isti mjesec prošle godine te 55,7% manje nego prethodni mjesec.

U **Ispostavi Okučani** iz evidencije Zavoda zaposleno je 14 osoba, što je za 74,1% manje u odnosu na isti mjesec prošle godine te za 68,9% manje nego prethodni mjesec.

### **1.2. Ulasci u evidenciju nezaposlenih**

Potrebno je reći da je u lipnju 2018. godine priljev u registriranu nezaposlenost bio manji od odljeva iz nezaposlenosti. Naime, u evidenciju nezaposlenih prijavilo se 849 osoba. Od toga je bilo 476 žena, odnosno 56,1%, i 373 muškarca ili 43,9% od ukupnog broja novoprijavljenih osoba. U ukupnom broju novoprijavljenih 638 osobe (75,1%) su imale prethodno radno iskustvo, a najveći je broj registriran u evidenciji Zavoda iz javne uprave i obrane (167 ili 26,2%), obrazovanja (115 ili 18%), prerađivačke industrije (89 ili 14%), trgovine na veliko i na malo (61 ili 9,6) te iz ostalih djelatnosti 206 osoba.

Potrebno je također napomenuti da 61,4% ili 521 novoprijavljenih osoba dolazi izravno iz radnog odnosa (najčešće zbog isteka rada na određeno vrijeme ili zbog gospodarskih, tehničkih ili organizacijskih razloga).

Na području **Ispostave Slavonski Brod** u lipnju su novoprijavljene 542 osobe, od čega su 424 osobe bile zaposlene. Izravno iz radnog odnosa dolazi 341 osoba, 113 osoba iz neaktivnosti, 12 osoba iz nekog drugog oblika rada i 76 osoba iz redovnog školovanja.

Na području **Ispostave Nova Gradiška** u lipnju je novoprijavljeno 246 osoba, od čega su 173 osobe bile zaposlene. Izravno iz radnog odnosa dolazi 146 osoba, 29 osoba iz neaktivnosti, 9 osoba iz nekog drugog oblika rada i 62 osobe iz redovnog školovanja.

U **Ispostavi Okučani** novoprijavljena je 61 osoba, od čega je 41 osoba bila zaposlena. Izravno iz radnog odnosa dolaze 34 osobe, iz redovnog školovanja 19 osoba i 8 osoba dolazi iz neaktivnosti.

## **2. Registrirana nezaposlenost krajem lipnja 2018.**

Krajem lipnja 2018. u Hrvatskom zavodu za zapošljavanje registrirano je 6588 nezaposlenih osoba na području Područnog ureda Slavonski Brod, što je 2 osobe više nego u prethodnom mjesecu i 952 osobe manje nego u lipnju 2017. godine. Dakle, u lipnju 2018. godine nezaposlenost je neznatno povećana u usporedbi s prethodnim mjesecom za 0,03%, dok je u usporedbi s istim mjesecom 2017. godine smanjena za 12,6%.

### **2.1. Nezaposlene osobe prema ispostavama**

Na području **Ispostave Slavonski Brod** u lipnju je evidentirano 3676 nezaposlenih osoba, što je za 11,7% manje nego u lipnju 2017. godine, dok je u odnosu na prethodni mjesec nezaposlenost smanjena za 0,5%.

U **Ispostavi Nova Gradiška** u lipnju je evidentirano 2268 nezaposlenih osoba. U odnosu na lipanj 2017. nezaposlenost u Ispostavi Nova Gradiška je smanjena za 13,8%, dok je u odnosu na prethodni mjesec broj nezaposlenih smanjen za 0,6%.

U **Ispostavi Okučani** u lipnju su evidentirane 623 nezaposlene osobe. U odnosu na lipanj 2017. nezaposlenost u Ispostavi Okučani je smanjena za 13,9%, dok je u odnosu na prethodni mjesec broj nezaposlenih povećan za 5,5%.

## 2.2. Nezaposlene osobe prema spolu

Od ukupnog broja nezaposlenih u lipnju 2018. godine evidentirane su 3922 nezaposlene žene, što je za 15% manje nego u lipnju 2017. godine, te 2666 nezaposlenih muškaraca, što je za 8,9% manje nego u istom mjesecu prošle godine. Udio žena u evidentiranoj nezaposlenosti u promatranom razdoblju smanjio se sa 61,2% na 59,5%. Udio muškaraca u ukupnoj nezaposlenosti iznosi 40,5%.

Na području **Ispostave Slavonski Brod** u lipnju su evidentirane 2177 nezaposlene žene, što je za 15,5% manje nego u lipnju 2017. Žene čine udio od 59,2%, a muškarci 40,1% od ukupno nezaposlenih na području Ispostave Slavonski Brod.

U **Ispostavi Nova Gradiška** u lipnju je evidentirano 1387 žena, što je za 14% manje nego u lipnju 2017. Žene čine udio od 61,5%, a muškarci 38,5% od ukupno nezaposlenih na području Ispostave Nova Gradiška.

U **Ispostavi Okučani** u lipnju je evidentirana 358 žena, što je za 13,9% manje nego u lipnju 2017. Žene čine udio od 54,5%, a muškarci 45,5% od ukupno nezaposlenih na području Ispostave Okučani.

## 2.3. Nezaposlene osobe prema dobi

U dobnim skupinama nezaposlenih osoba u lipnju 2018. bile su: 333 (5,1%) osobe od 15 do 19 godina, 1345 (20,4%) osoba od 20 do 29 godina, 1211 (18,4%) osoba od 30 do 39 godina, 1417 (21,5%) osoba od 40 do 49 godina i 2282 (34,6%) osobe u dobi od 50 i više godina. U izvještajnom mjesecu je u odnosu na isti mjesec prošle godine zabilježeno smanjenje broja nezaposlenih u svim dobnim skupinama.

## 2.4. Nezaposlene osobe prema razini obrazovanja

U obrazovnoj strukturi nezaposlenih osoba najbrojnije su bile osobe sa završenom srednjom školom za zanimanja u trajanju do 3 godine i školom za KV i VKV radnike (2131 ili 32,3%), slijede osobe sa završenom osnovnom školom (1515 ili 23%), osobe sa završenom srednjom školom za zanimanja u trajanju od 4 i više godina (1325 ili 20,1%), osobe bez škole i s nezavršenom osnovnom školom (855 ili 13%), osobe s višom školom (327 ili 5%), osobe fakultetskog obrazovanja (271 ili 4,1%) te osobe sa završenom gimnazijom (164 ili 2,5%).

## 2.5. Struktura nezaposlenih osoba prema gradovima i općinama

Najveći apsolutni broj nezaposlenih osoba na području Područnog ureda Slavonski Brod u lipnju 2018. godine imao je grad Slavonski Brod (2018 ili 30,6% od ukupnog broja na području Područnog ureda Slavonski Brod), a najmanji je broj nezaposlenih zabilježen u općini Slavonski Šamac (58 ili 0,9% od ukupnog broja na području Područnog ureda Slavonski Brod).

U usporedbi s istim razdobljem prošle godine s područja Područnog ureda Slavonski Brod evidentirano je smanjenje nezaposlenosti u gradovima Slavonski Brod (11,3%) i Nova Gradiška (9,5%) te u općini Okučani (16,4%). Najveće smanjenje broja nezaposlenih zabilježeno je u općini Dragalić (39,3%), a povećanje broja nezaposlenih zabilježeno je u općini Gundinci (3%).

## 2.6. Korisnici novčane naknade

U lipnju 2018. godine 661 nezaposlenih osoba ili 10% od ukupnog broja nezaposlenih koristilo je novčanu naknadu, od toga 443 osobe u **Ispostavi Slavonski Brod**, 199 osoba u **Ispostavi Nova Gradiška** i 19 osoba u **Ispostavi Okučani**. Broj korisnika novčane naknade smanjio se u usporedbi s istim razdobljem prethodne godine za 144 osobe ili 17,9%, dok je u odnosu na prethodni mjesec smanjen za 138 osobe ili 17,3%.

## 2.7. Nezaposlenost i zapošljavanje hrvatskih branitelja

U Brodsko-posavskoj županiji na evidenciji Zavoda u lipnju je evidentirano 746 hrvatskih branitelja, odnosno 11,3% od ukupno nezaposlenih na području Brodsko-posavske županije (od toga u **Ispostavi Slavonski Brod** 357, **Ispostavi Nova Gradiška** 350 te u **Ispostavi Okučani** 39).

S obzirom na stupanj obrazovanja nezaposlenih hrvatskih branitelja, u lipnju bilježimo najviše branitelja sa završenom srednjom školom za zanimanja u trajanju do 3 godine i školom za KV i VKV radnike (256 ili 34,3%) te sa završenom osnovnom školom (237 ili 31,8%).

## 2.8. Tražitelji zaposlenja

Krajem lipnja 2018. godine u Područnom uredu Slavonski Brod nije bilo evidentiranih tražitelja zaposlenja.

## 2.9. Prijavljene potrebe za radnicima

Tijekom lipnja 2018. godine u Hrvatskom zavodu za zapošljavanje na području koje pokriva Područni ured Slavonski Brod prijavljeno je ukupno 531 slobodno radno mjesto, što je za 65,2% manje nego u prethodnom mjesecu, odnosno za 34,8% manje nego u lipnju 2017. godine. Najveći broj slobodnih radnih mjesta pristigao je iz prerađivačke industrije (158 ili 29,8%), trgovine na veliko i malo (79 ili 14,9%), građevinarstva (76 ili 14,3%), administrativnih i pomoćnih uslužnih djelatnosti (48 ili 9%) te iz drugih djelatnosti (170 prijavljenih potreba).

U *Ispostavi Slavonski Brod* su tijekom lipnja poslodavci prijavili 457 potreba za radnicima, u *Ispostavi Nova Gradiška* 64 potrebe, a u *Ispostavi Okučani* 10 potreba za radnicima.

## 2.10. Sezonsko zapošljavanje u tuzemstvu

Prema evidenciji Hrvatskog zavoda za zapošljavanje s područja Brodsko-posavske županije do 30.06.2018. godine ukupno je u sezoni zaposleno 909 osoba, što čini pad od 28,9% u odnosu na isto razdoblje 2017. godine.

Udio sezonskog zapošljavanja u tuzemstvu u ukupnom zapošljavanju u razdoblju od siječnja do lipnja u Brodsko-posavskoj županiji iznosi 21,3%.

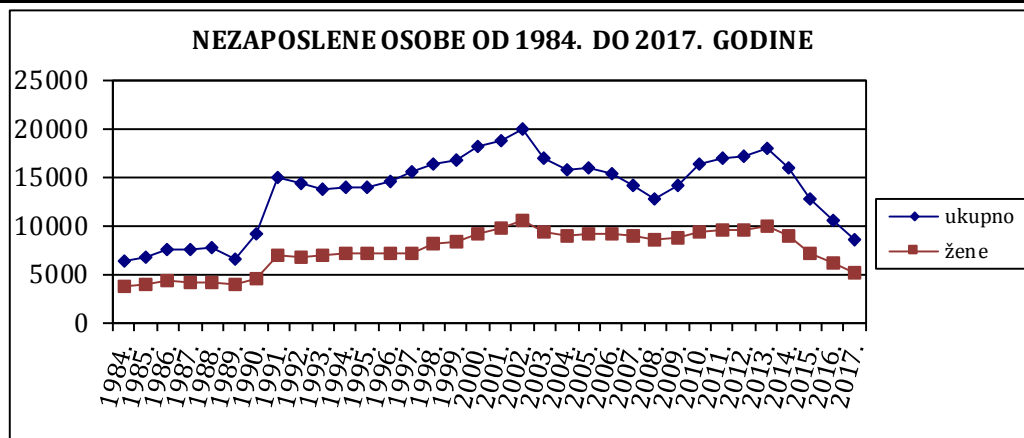
### Ukupan broj zaposlenih radnika u sezoni u tuzemstvu po mjesecima

<i>Mjesec</i>	<i>2017.</i>	<i>2018.</i>
Siječanj	3	5
Veljača	24	13
Ožujak	98	146
Travanj	282	290
Svibanj	378	322
Lipanj	381	133
<b>UKUPNO</b>	<b>1278</b>	<b>909</b>

## T - 1

## NEZAPOSLENOST I ZAPOSŁJAVANJE OD 1984. DO 2017. GODINE

Godina	Novo-prijavljeni radi zaposlenja	Zaposleni s evidencije Zavoda za zapošljavanje	Brisani iz evidencije	Nezaposlene osobe (prosjeak)					Prijavljene potrebe za radnicima
				u k u p n o		žene	prvi put traže zaposlenje	korisnici novčane naknade	
				broj	verižni indeks				
1984.	6084	1272	3396	6360	105,5	3731	4076	99	4877
1985.	5016	888	3096	6802	106,9	3985	4407	105	5496
1986.	5124	960	3888	7622	112,1	4299	4896	119	6012
1987.	5215	987	4327	7601	99,7	4272	4897	187	3932
1988.	4927	676	3863	7776	102,3	4239	4726	391	3442
1989.	4829	717	5042	6657	85,6	4041	4420	263	3474
1990.	9866	988	3158	9234	138,7	4591	4550	1328	3174
1991.	10079	2295	4474	15004	162,5	6881	4826	6295	3609
1992.	7323	1896	7380	14302	95,3	6816	4561	4411	3758
1993.	7550	2534	5897	13763	96,2	7015	4880	2104	5110
1994.	9550	2984	5707	13957	101,5	7261	5788	2077	5895
1995.	8635	3243	5835	13934	99,8	7173	5928	2220	6640
1996.	9347	3142	5359	14492	104,0	7103	5869	3100	4179
1997.	10159	3430	5080	15526	107,1	7267	5957	3017	3589
1998.	9538	4128	4968	16372	105,4	8130	6190	2503	3489
1999.	10278	3768	5582	16734	102,2	8373	5992	2655	3401
2000.	10582	4403	5266	18153	108,5	9107	6152	3020	3931
2001.	11703	5508	5186	18747	103,3	9694	6157	3037	5017
2002.	12754	6611	6562	20036	106,9	10586	6122	3718	4668
2003.	10121	6327	6578	16914	84,4	9469	4584	3176	3074
2004.	11133	5691	5576	15876	93,9	9029	4222	2931	2671
2005.	10461	5735	4943	15911	100,2	9144	4120	2915	2460
2006.	10685	5905	5258	15339	96,4	9257	3911	2617	2832
2007.	9667	6223	5098	14218	92,7	9075	3481	2179	3881
2008.	9547	5560	4835	12797	90,0	8524	2836	2177	4740
2009.	12770	4849	5231	14130	110,4	8851	2838	2627	2822
2010.	13563	6015	6051	16297	115,3	9342	3109	3068	3371
2011.	14985	8270	6562	16906	103,7	9487	3301	2775	4266
2012.	15560	8396	5765	17197	101,7	9654	3394	2534	4540
2013.	15387	9159	6157	17912	104,2	9931	3544	2373	4246
2014.	13730	8469	9986	15937	89,0	8960	3193	1948	4341
2015.	14154	9295	6706	12700	79,7	7238	2648	1521	5716
2016.	12471	8934	5490	10591	83,4	6161	2108	1194	7179
2017.	10613	7639	4529	8545	80,7	5207	1588	1036	8113

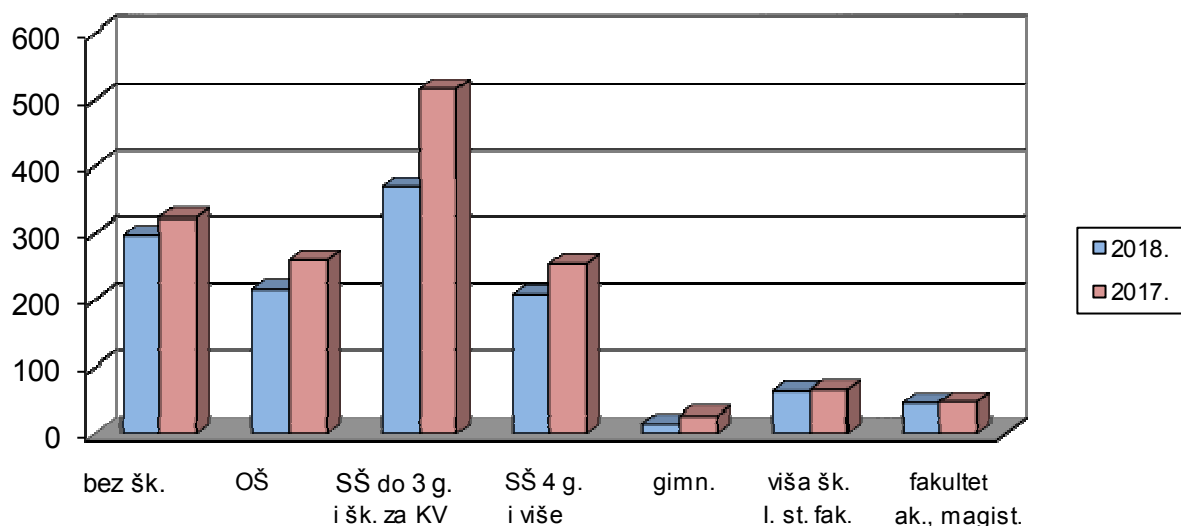




## NEZAPOSLENOST I ZAPOSŁJAVANJE U LIPNJU 2018. I 2017. GODINE

Redni br.		MJESEC	UKUPNO	Bez škole i nezavršena osnovna škola	Osnovna škola	SŠ za zanimanja do 3 god. i škola za KV i VKV radnike	SŠ za zanimanja u trajanju od 4 i više godina	Gimnazija	Viša škola, I. stupanj fakulteta i stručni studij	Fakulteti akademije, magisterij
1.	Nezaposlene osobe prema stanju	06.2018.	6.588	855	1.515	2.131	1.325	164	327	271
		06.2017.	7.540	912	1.723	2.414	1.602	204	360	325
	krajem mjeseca	Indeks	87,4	93,8	87,9	88,3	82,7	80,4	90,8	83,4
2.	Nezaposlene žene prema stanju	06.2018.	3.922	432	930	1.117	901	118	241	183
		06.2017.	4.613	455	1.064	1.315	1.146	145	266	222
	krajem mjeseca	Indeks	85,0	94,9	87,4	84,9	78,6	81,4	90,6	82,4
3.	Nezaposlene osobe zbog prestanka rada poduzeća i poslodavca	06.2018.	169	25	55	59	22	2	2	4
		06.2017.	205	28	69	67	29	5	2	5
		Indeks	82,4	89,3	79,7	88,1	75,9	40,0	100,0	80,0
4.	Osobe koje prvi put traže zaposlenje prema stanju krajem mjeseca	06.2018.	1.215	297	216	370	208	15	64	45
		06.2017.	1.492	323	259	517	253	27	66	47
		Indeks	81,4	92,0	83,4	71,6	82,2	55,6	97,0	95,7
5.	Novoprijavljeni radi zaposlenja tijekom mjeseca	06.2018.	849	51	133	307	210	25	59	64
		06.2017.	877	52	79	367	210	34	62	73
		Indeks	96,8	98,1	168,4	83,7	100,0	73,5	95,2	87,7
6.	Zaposleni s evidencije tijekom mjeseca	06.2018.	592	24	84	221	181	13	39	30
		06.2017.	873	54	117	361	233	21	51	36
		Indeks	67,8	44,4	71,8	61,2	77,7	61,9	76,5	83,3
7.	Brisani s evidencije iz osnovnih razloga tijekom mjeseca	06.2018.	255	29	62	86	58	5	9	6
		06.2017.	289	26	62	99	67	10	15	10
		Indeks	88,2	111,5	100,0	86,9	86,6	50,0	60,0	60,0
8.	Korisnici novčane naknade	06.2018.	661	42	102	251	170	22	39	35
		06.2017.	805	48	115	282	230	33	40	57
		Indeks	82,1	87,5	88,7	89,0	73,9	66,7	97,5	61,4

OSOBE KOJE PRVI PUT TRAŽE ZAPOSLENJE

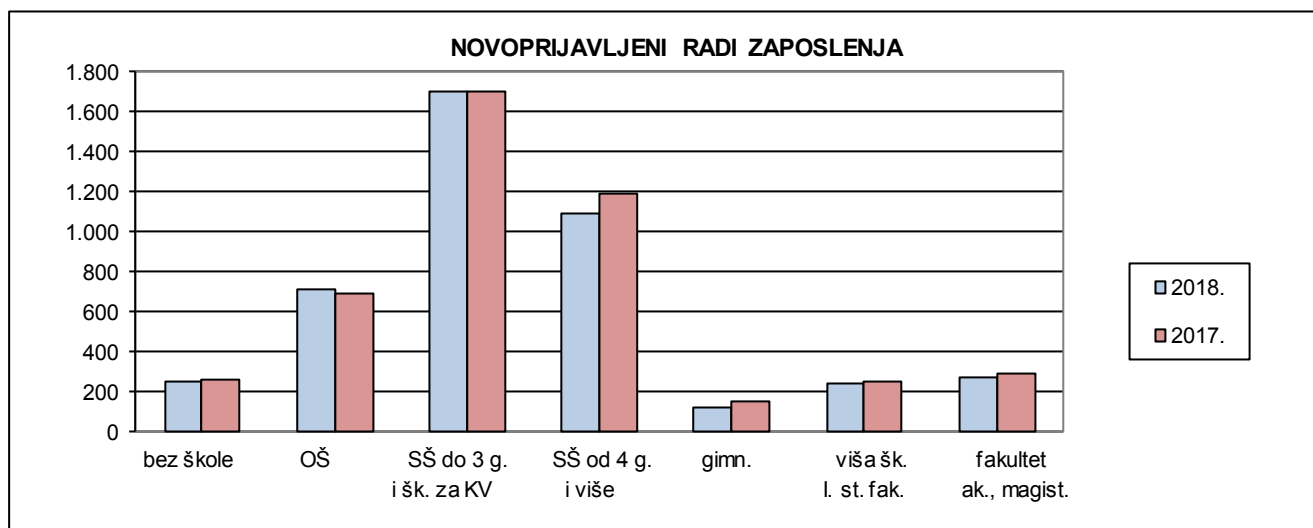




T - 4

## NEZAPOSLENOST I ZAPOSŁJAVANJE SIJEČANJ - LIPANJ 2018. I 2017. GODINE

Redni br.		MJESEC	UKUPNO	Bez škole i nezavršena osnovna škola	Osnovna škola	SŠ za zanimanja do 3 god. i škola za KV i VKV radnike	SŠ za zanimanja u trajanju od 4 i više godina	Gimnazija	Viša škola, I. stupanj fakulteta i stručni studij	Fakulteti akademije, magisterij, doktorat
1.	Prosječni broj nezaposlenih osoba	1.- 06. 18.	7.737	898	1.744	2.638	1.632	188	357	280
		1.- 06. 17.	9.074	999	2.068	3.024	1.999	237	408	339
	prema stanju krajem mj.	Indeks	85,3	89,9	84,3	87,2	81,6	79,4	87,3	82,7
2.	Prosječni broj nezaposlenih žena	1.- 06. 18.	4.636	471	1.096	1.372	1.137	133	252	176
		1.- 06. 17.	5.469	499	1.277	1.620	1.400	165	295	216
	prema stanju krajem mj.	Indeks	84,8	94,4	85,8	84,7	81,2	80,3	85,4	81,3
3.	Prosječni broj nezaposlenih zbog prestanka rada poduz.	1.- 06. 18.	188	26	60	65	27	3	3	4
		1.- 06. 17.	223	29	71	72	39	6	2	6
		Indeks	84,0	91,2	84,6	91,1	68,8	54,3	125,0	70,6
4.	Prosječni broj osoba koje prvi put traže zaposlenje	1.- 06. 18.	1.280	308	245	367	204	19	73	1.280
		1.- 06. 17.	1.630	335	294	522	282	34	91	1.630
		Indeks	78,5	92,1	83,2	70,3	72,3	55,2	80,2	78,5
5.	Ukupni broj novoprijavljenih radi zaposlenja u razdoblju	1.- 06. 18.	4.396	253	713	1.699	1.089	126	246	270
		1.- 06. 17.	4.531	258	690	1.700	1.187	151	256	289
		Indeks	97,0	98,1	103,3	99,9	91,7	83,4	96,1	93,4
6.	Ukupni broj zaposlenih s evidencije u razdoblju	1.- 06. 18.	4.265	133	662	1.711	1.151	106	245	257
		1.- 06. 17.	4.661	176	685	1.875	1.260	121	272	272
		Indeks	91,5	75,6	96,6	91,3	91,3	87,6	90,1	94,5
7.	Ukupan broj brisanih iz ostalih razloga u razdoblju	1.- 06. 18.	2.090	186	375	804	500	59	95	71
		1.- 06. 17.	2.432	186	493	923	593	68	81	88
		Indeks	85,9	100,0	76,1	87,1	84,3	86,8	117,3	80,7
8.	Prosječni broj korisnika novčane naknade u razdoblju	1.- 06. 18.	1.053	58	160	449	270	35	45	38
		1.- 06. 17.	1.150	62	189	455	314	39	42	50
		Indeks	91,6	93,8	84,3	98,7	86,1	89,7	106,3	75,8

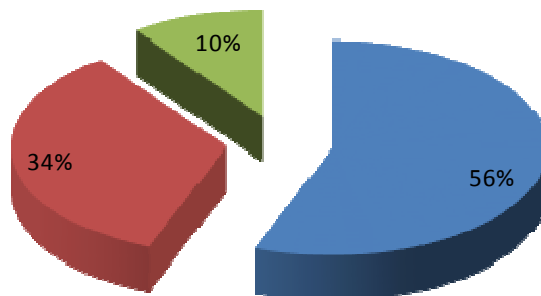


## PREGLED NEZAPOSLENIH PREMA STUPNJU OBRAZOVANJA KRAJEM LIPNJA 2018. GODINE

R. br.	ISPOSTAVA	UKUPNO						Bez škole i nezavršena osnovna škola			Osnovna škola			SS za zanimanja do 3 god. i škola za KV i VKV ra.			SS za zanimanja u trajanju od 4 i više godina			Gimnazija			Viša škola, I. stupanj fakulteta i stručni studij			Fakulteti, akademije, magisterij		
		ukupno	%	žene	%	muški	%	ukupno	žene	muški	ukupno	žene	muški	ukupno	žene	muški	ukupno	žene	muški	ukupno	žene	muški	ukupno	žene	muški	ukupno	žene	muški
1.	SLAV. BROD	3676	55,8%	2177	59,2%	1499	40,8%	563	294	269	650	381	269	1163	584	579	758	532	226	74	51	23	248	183	65	220	152	68
2.	N. GRADIŠKA	2255	34,2%	1387	61,5%	868	38,5%	201	96	105	608	399	209	758	426	332	500	331	169	78	59	19	67	50	17	43	26	17
3.	OKUČANI	657	10,0%	358	54,5%	299	45,5%	91	42	49	257	150	107	210	107	103	67	38	29	12	8	4	12	8	4	8	5	3
	<b>UKUPNO</b>	6588	100,0%	3922	59,5%	2666	40,5%	855	432	423	1515	930	585	2131	1117	1014	1325	901	424	164	118	46	327	241	86	271	183	88

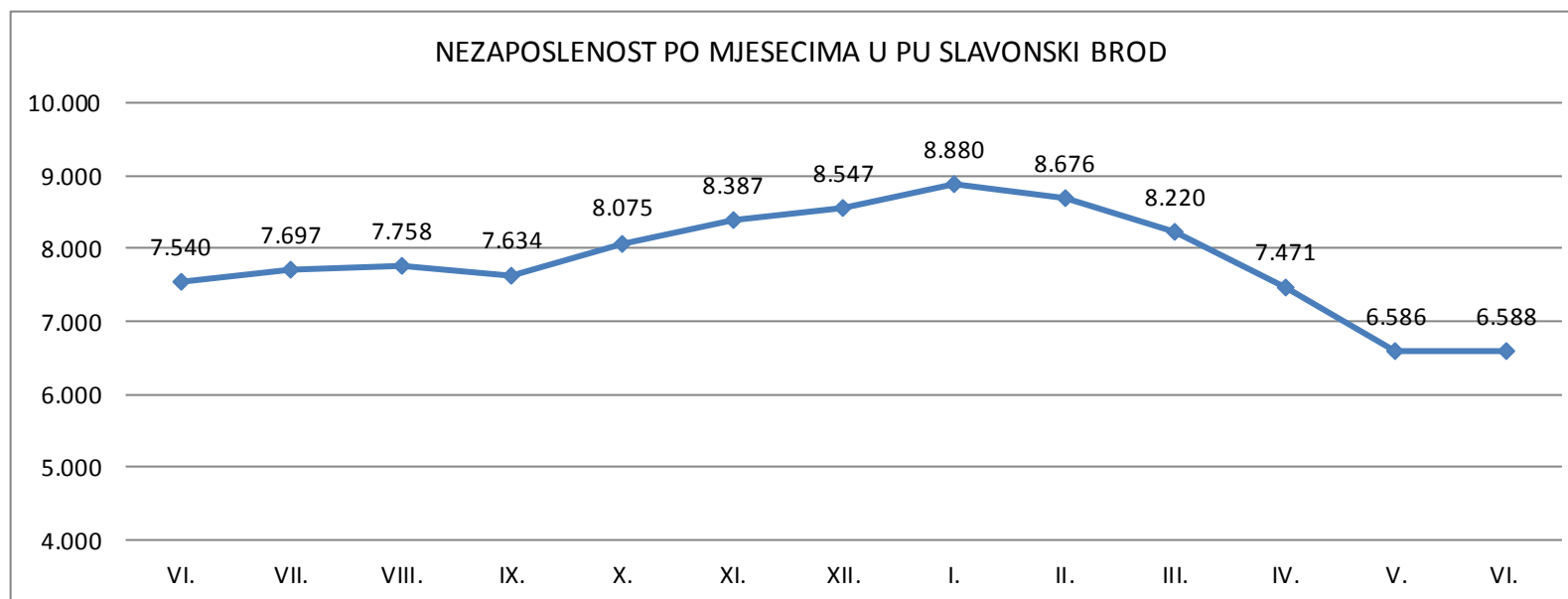
NEZAPOSLENOST PO ISPOSTAVAMA

■ SLAV. BROD ■ N. GRADIŠKA ■ OKUČANI



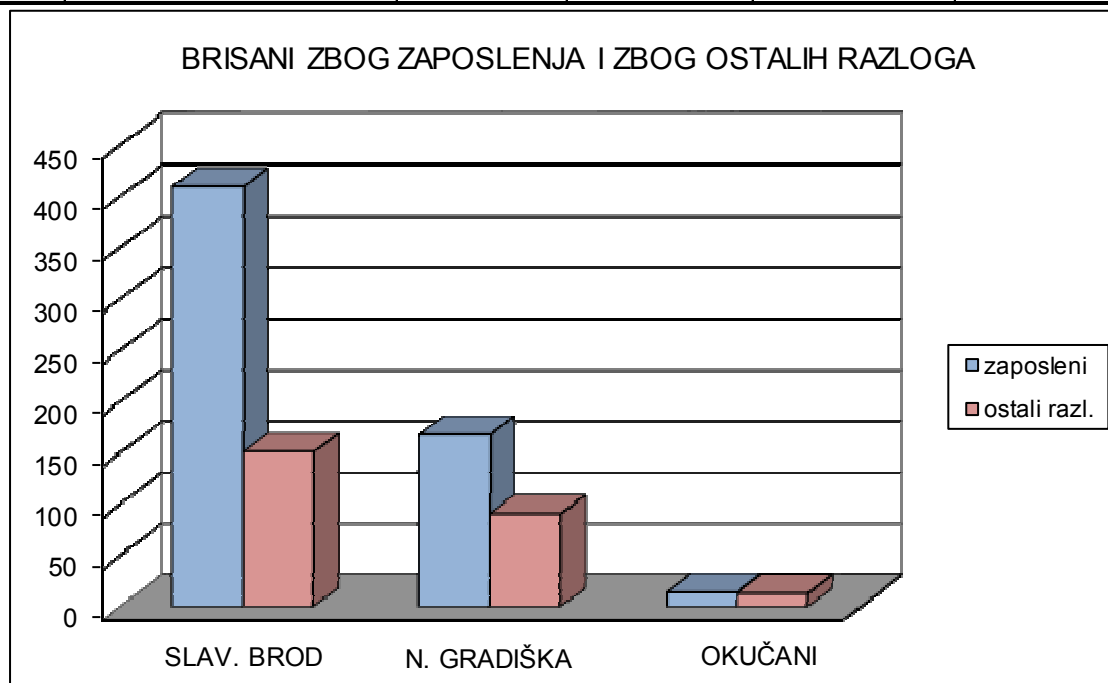
## NEZAPOSLENE OSOBE PO MJESECIMA

Red. br.	Ispostava	2017. prosjeak	2017.						2018.						INDEKS			
			VI.	VII.	VIII.	IX.	X.	XI.	XII.	I.	II.	III.	IV.	V.	VI.	VI/18. VI/17.	VI/18. V/18.	VI/18. pr.17.
1.	SLAV. BROD	4.739	4.162	4.311	4.369	4.246	4.526	4.654	4.826	5.075	4.931	4.602	4.171	3.695	3.676	88,3	99,5	77,6
2.	NOVA GRADIŠKA	2.977	2.615	2.630	2.632	2.637	2.792	2.925	2.934	2.996	2.948	2.848	2.643	2.268	2.255	86,2	99,4	75,8
3.	OKUČANI	830	763	756	757	751	757	808	787	809	797	770	657	623	657	86,1	105,5	79,2
<b>UKUPNO</b>		8.545	7.540	7.697	7.758	7.634	8.075	8.387	8.547	8.880	8.676	8.220	7.471	6.586	6.588	87,4	100,03	77,1



## NEZAPOSLENOST I ZAPOSŁJAVANJE U LIPNJU 2018. GODINE PO ISPOSTAVAMA

Redni broj		UKUPNO	ISPOSTAVA		
			SLAV. BROD	N. GRADIŠKA	OKUČANI
1.	Nezaposlene osobe prema stanju krajem mjeseca	6.588	3.676	2.255	657
2.	Nezaposlene žene prema stanju krajem mjeseca	3.922	2.177	1.387	358
3.	Nezaposlene osobe zbog prestanka rada poduzeća i poslodav.	169	78	80	11
4.	Osobe koje prvi put traže zaposlenje prema stanju krajem mjeseca	1.215	663	411	141
5.	Novoprijavljeni radi zaposlenja tijekom mjeseca	849	542	246	61
6.	Zaposleni s evidencije tijekom mjeseca	592	410	168	14
7.	Brisani s evidencije iz ostalih razloga u izvještajnom mjesecu	255	151	91	13
8.	Korisnici novčane naknade	661	443	199	19



PREGLED BROJA NEZAPOSLENIH OSOBA S 30. 06. 2018. GODINE  
PO OPĆINAMA I GRADOVIMA BRODSKO - POSAVSKE ŽUPANIJE

Redni br.		UKUPNO	ŽENE	Bez škole i nezavršena osnovna škola	Osnovna škola	SS za zanimanja do 3 god. i škola za KV i VKV ra.	SS za zanimanja u trajanju od 4 i više godina	Gimnazija	Viša škola, I. stupanj fakulteta i stručni studij	Fakulteti akademije magisterij
	<b>ISPOSTAVA SLAVONSKI BROD</b>									
1.	Slavonski Brod	2.018	1.207	372	304	585	419	49	148	141
2.	Bebrina	119	73	29	22	38	19	2	5	4
3.	Brodski Stupnik	90	50	2	24	38	12	0	7	7
4.	Donji Andrijevi	113	70	10	31	48	19	0	4	1
5.	Garčin	173	90	19	42	55	33	4	11	9
6.	Gundinci	69	39	14	17	16	16	0	2	4
7.	Klakar	77	50	8	12	26	18	0	6	7
8.	Oprisavci	67	47	4	11	23	19	2	3	5
9.	Oriovac	156	80	10	29	67	35	4	9	2
10.	Podcrkavlje	93	54	16	23	26	17	3	3	5
11.	Sibinj	201	124	16	36	77	40	4	14	14
12.	Slavonski Šamac	58	34	8	18	18	12	0	1	1
13.	Velika Kopanica	96	46	11	21	23	24	2	10	5
14.	Vrpolje	101	65	18	13	35	23	0	8	4
15.	Bukovlje	97	60	15	11	44	17	1	6	3
16.	Gornja Vrba	76	44	4	14	27	18	2	7	4
17.	Sikirevci	72	44	7	22	17	17	1	4	4
18.	Ostalo	0	0	0	0	0	0	0	0	0
	<b>UKUPNO</b>	<b>3.676</b>	<b>2.177</b>	<b>563</b>	<b>650</b>	<b>1.163</b>	<b>758</b>	<b>74</b>	<b>248</b>	<b>220</b>
	<b>ISPOSTAVA NOVA GRADIŠKA</b>									
1.	Nova Gradiška	825	504	92	171	272	183	41	32	34
2.	Cernik	199	126	15	55	69	48	6	6	0
3.	Davor	168	119	1	52	61	35	10	7	2
4.	Nova Kapela	198	124	19	67	47	55	4	6	0
5.	Rešetari	324	209	21	95	115	81	7	4	1
6.	Staro Petrovo Selo	297	180	27	80	110	65	4	7	4
7.	Vrbje	169	90	20	58	65	20	4	1	1
8.	Dragalić	74	34	6	30	19	12	2	4	1
9.	Ostalo	1	1	0	0	0	1	0	0	0
	<b>UKUPNO</b>	<b>2.255</b>	<b>1.387</b>	<b>201</b>	<b>608</b>	<b>758</b>	<b>500</b>	<b>78</b>	<b>67</b>	<b>43</b>
	<b>ISPOSTAVA OKUČANI</b>									
1.	Okučani	356	190	41	156	117	31	5	5	1
2.	Gornji Bogičevci	211	115	43	72	58	24	5	6	3
3.	Stara Gradiška	90	53	7	29	35	12	2	1	4
4.	Ostalo	0	0	0	0	0	0	0	0	0
	<b>UKUPNO</b>	<b>657</b>	<b>358</b>	<b>91</b>	<b>257</b>	<b>210</b>	<b>67</b>	<b>12</b>	<b>12</b>	<b>8</b>
	<b>SVEUKUPNO</b>	<b>6.588</b>	<b>3.922</b>	<b>855</b>	<b>1.515</b>	<b>2.131</b>	<b>1.325</b>	<b>164</b>	<b>327</b>	<b>271</b>

**T - 9**

PREGLED NEZAPOSLENIH, NOVOPRIJAVLJENIH I ZAPOSLENIH OSOBA S  
EVIDENCIJE PO DJELATNOSTIMA, TE PRIJAVLJENIH I REALIZIRANIH POTREBA  
ZA RADNICIMA U LIPNJU 2018. GODINE

<i>Područje NKD-a</i>	<i>Nezaposlene osobe</i>	<i>Novoprijavljene osobe</i>	<i>Prijavljene potrebe za radnicima</i>	<i>Realizirane potrebe za radnicima</i>	<i>Zaposleni s evidencije</i>
<i>(A) POLJOPRIVREDA, ŠUMARSTVO I RIBARSTVO</i>	268	24	21	11	16
<i>(B) RUDARSTVO I VAĐENJE</i>	9	0	0	2	1
<i>(C) PRERAĐIVAČKA INDUSTRIJA</i>	1054	89	158	122	93
<i>(D) OPSKRBA ELEKTRIČNOM ENERGIJOM, PLINOM, PAROM I KLIMATIZACIJA</i>	19	0	0	3	2
<i>(E) OPSKRBA VODOM; UKLANJANJE OTPADNIH VODA, GOSPODARENJE OTPADOM TE DJELATNOSTI SANACIJE OKOLIŠA</i>	144	3	1	7	7
<i>(F) GRAĐEVINARSTVO</i>	412	33	76	25	21
<i>(G) TRGOVINA NA VELIKO I NA MALO; POPRAVAK MOTORNIH VOZILA I MOTOCIKALA</i>	692	61	79	64	89
<i>(H) PRIJEVOZI I SKLADIŠTENJE</i>	115	11	16	8	11
<i>(I) DJELATNOSTI PRUŽANJA SMJEŠTAJA TE PRIPREME I USLUŽIVANJA HRANE</i>	459	47	17	44	130
<i>(J) INFORMACIJE I KOMUNIKACIJE</i>	39	2	1	0	4
<i>(K) FINANCIJSKE DJELATNOSTI I DJELATNOSTI OSIGURANJA</i>	35	3	0	3	4
<i>(L) POSLOVANJE NEKRETNINAMA</i>	9	1	2	0	1
<i>(M) STRUČNE, ZNANSTVENE I TEHNIČKE DJELATNOSTI</i>	161	16	7	13	15
<i>(N) ADMINISTRATIVNE I POMOĆNE USLUŽNE DJELATNOSTI</i>	244	21	48	30	34
<i>(O) JAVNA UPRAVA I OBRANA; OBVEZNO SOCIJALNO OSIGURANJE</i>	918	167	43	36	35
<i>(P) OBRAZOVANJE</i>	220	115	12	8	10
<i>(Q) DJELATNOSTI ZDRAVSTVENE ZAŠTITE I SOCIJALNE SKRBI</i>	205	17	44	75	69
<i>(R) UMJETNOST, ZABAVA I REKREACIJA</i>	37	2	1	0	1
<i>(S) OSTALE USLUŽNE DJELATNOSTI</i>	212	17	3	7	11
<i>(T) DJELATNOSTI KUĆANSTAVA KAO POSLODAVACA; DJELATNOSTI KUĆANSTAVA KOJA PROIZVODE RAZLIČITU ROBU I OBAVLJAJU RAZLIČITE USLUGE ZA VLASTITE POTREBE</i>	119	9	2	0	2
<i>(U) DJELATNOSTI IZVANTERITORIJALNIH ORGANIZACIJA I TIJELA</i>	2	0	0	0	0
<b>Ukupno</b>	5373	638	531	458	556
<i>Bez radnog iskustva</i>	1215	211	Zaposleni na temelju dr. poslovnih aktivnosti		36

## NEZAPOSLENOST PO STAROSTI, SPOLU, KVALIFIKACIJI I DULJINI STAŽA NA DAN 30. 06. 2018. GODINE

	STAROST																	
	UKUPNO			DO 19			OD 20 DO 29			OD 30 DO 39			OD 40 DO 49			50 I VIŠE		
	UKUPNO	ŽENE	MUŠKI	UKUPNO	ŽENE	MUŠKI	UKUPNO	ŽENE	MUŠKI	UKUPNO	ŽENE	MUŠKI	UKUPNO	ŽENE	MUŠKI	UKUPNO	ŽENE	MUŠKI
<b>UKUPNO</b>	<b>6.588</b>	<b>3.922</b>	<b>2.666</b>	<b>333</b>	<b>156</b>	<b>177</b>	<b>1.345</b>	<b>850</b>	<b>495</b>	<b>1.211</b>	<b>822</b>	<b>389</b>	<b>1.417</b>	<b>952</b>	<b>465</b>	<b>2.282</b>	<b>1.142</b>	<b>1.140</b>
RAZINA OBRAZOVANJA																		
<i>Bez škole i nezavršena osnovna škola</i>	855	432	423	48	21	27	75	40	35	152	87	65	178	99	79	402	185	217
<i>Osnovna škola</i>	1.515	930	585	21	14	7	114	70	44	258	179	79	458	312	146	664	355	309
<i>SŠ za zanim. do 3 g. i šk. za KV i VKV radnike</i>	2.131	1.117	1.014	179	73	106	489	267	222	376	240	136	409	261	148	678	276	402
<i>SŠ za zanim. u trajanju od 4 i više godina</i>	1.325	901	424	85	48	37	331	218	113	208	151	57	282	214	68	419	270	149
<i>Gimnazija</i>	164	118	46	0	0	0	44	26	18	56	48	8	27	24	3	37	20	17
<i>Viša škola, I. stupanj fakulteta i stručni studij</i>	327	241	86	0	0	0	182	143	39	69	47	22	29	22	7	47	29	18
<i>Fakulteti, akademije, magisterij, dr.</i>	271	183	88	0	0	0	110	86	24	92	70	22	34	20	14	35	7	28
RADNI STAŽ																		
<i>Bez staža</i>	1.215	795	420	282	132	150	419	287	132	154	121	33	180	128	52	180	127	53
<i>Do 1 god.</i>	1.137	690	447	49	22	27	411	241	170	248	152	96	227	145	82	202	130	72
<i>1 - 2</i>	802	549	253	2	2	0	316	211	105	229	162	67	156	116	40	99	58	41
<i>2 - 3</i>	400	253	147	0	0	0	104	58	46	133	88	45	93	70	23	70	37	33
<i>3 - 5</i>	472	307	165	0	0	0	58	33	25	135	95	40	163	114	49	116	65	51
<i>5 - 10</i>	749	464	285	0	0	0	34	18	16	201	139	62	255	165	90	259	142	117
<i>10 - 20</i>	991	530	461	0	0	0	3	2	1	109	64	45	278	176	102	601	288	313
<i>20 - 30</i>	588	288	300	0	0	0	0	0	0	2	1	1	65	38	27	521	249	272
<i>30 - 35</i>	158	34	124	0	0	0	0	0	0	0	0	0	0	0	0	158	34	124
<i>35 - 40</i>	67	10	57	0	0	0	0	0	0	0	0	0	0	0	0	67	10	57
<i>&gt; 40</i>	9	2	7	0	0	0	0	0	0	0	0	0	0	0	0	9	2	7